


Инструкция по регистрации участника 2022



Абилимпикс

РЕГИСТРАЦИЯ



Внимание!
Для тех кто уже зарегистрирован,
необходимо перейти к Шагу 7.



Абилимпикс

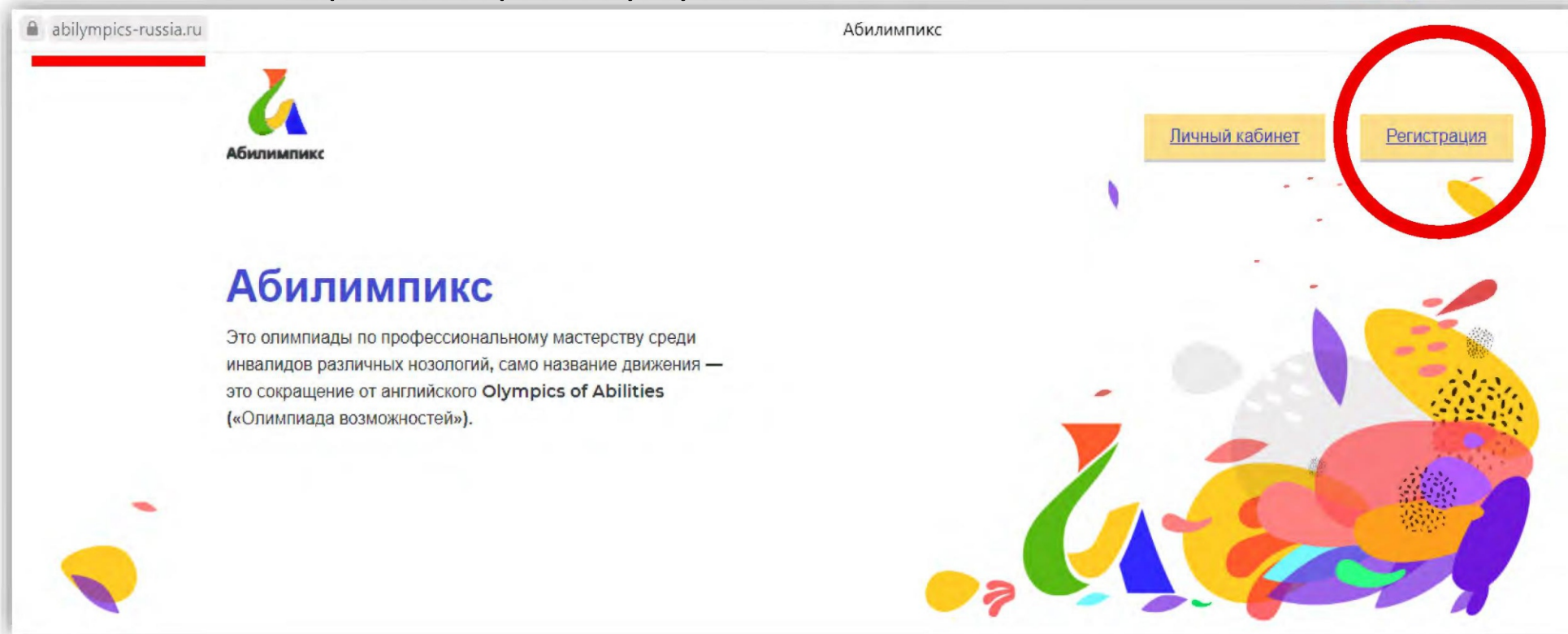
РЕГИСТРАЦИЯ

Шаг №1

Переходим на сайт Национального Чемпионата
«Абилимпикс» по ссылке abilympics-russia.ru

Шаг №2

На открывшейся странице нажимаем на кнопку «Регистрация»
в правом верхнем углу.



Шаг №3

После нажатия на кнопку «Регистрация»
вы попадаете на страницу для заполнения личных данных.
Необходимо заполнить **все личные данные**
и придумать пароль (рекомендуем записать пароль).

Регистрация

Личные данные

Фамилия * Имя *

Отчество * Эл. почта *

Телефон * Пол *
Выбрать

СНИЛС * Дата рождения *
__-__-__ DD.MM.YYYY

Регион * Город/Населенный пункт *
Выбрать

Пароль

Пароль * Введите пароль ещё раз *

☐ Согласен на обработку [персональных данных](#)

☐ Согласен на обработку для несовершеннолетних [персональных данных](#)

Зарегистрироваться

ВНИМАНИЕ

указывайте действующую
почту, так как на нее придет
письмо для подтверждения
регистрации

Шаг №4

Для продолжения регистрации
необходимо поставить галочки
и нажать
«Зарегистрироваться»

Шаг №5

На почту которую вы указали **придет письмо со ссылкой** для подтверждения регистрации. Необходимо **зайти на почту**, проверить ваш почтовый ящик.

Регистрация

На Ваш почтовый ящик было выслано письмо со ссылкой для подтверждения регистрации.

Шаг №6

В письме вы найдете ссылку на которую **нужно перейти**.
Логин и пароль от вашего личного кабинета так же будут указаны в письме.

Подтверждение регистрации на сайте Абилимпикс



mail@abilympics-russia.ru Сегодня, 9:12

Кому: вам

Здравствуйте!

Для завершения регистрации на сайте Абилимпикс перейдите, пожалуйста, по этой ссылке:

<https://abilympics-russia.ru/cabinet/confirm/?ID=7872>

← **Ссылка**

Для авторизации используйте указанные вами данные:

Ваш логин: [a](#)

Ваш пароль:

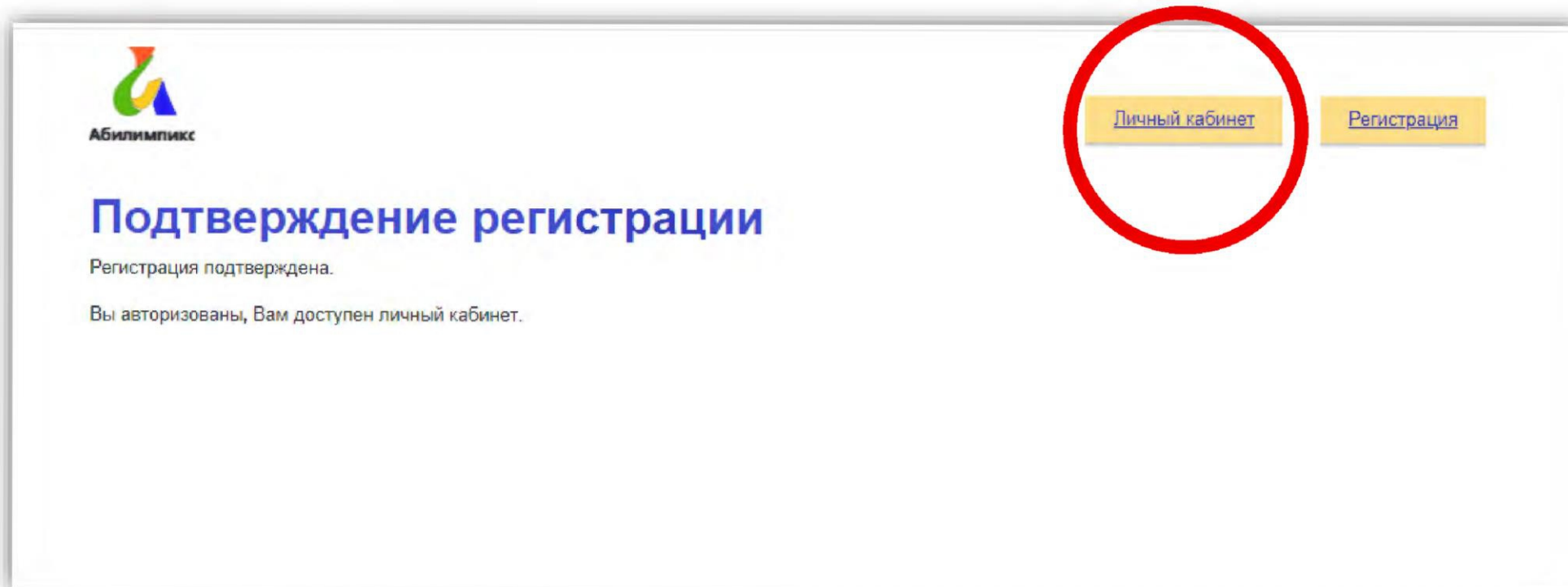
← **Логин и пароль**

Вы получили это сообщение, потому что ваш email адрес был указан при регистрации на сайте <https://abilympics-russia.ru>.
Если вы не регистрировались на этом сайте, просто проигнорируйте это письмо, регистрация будет аннулирована.

С наилучшими пожеланиями,
администрация сайта Абилимпикс.


Шаг №7

После подтверждения регистрации необходимо зайти в ваш личный кабинет.



Шаг №9

На открывшейся странице необходимо загрузить фото участника.



Профиль

Кабинет Профиль Мои заявки Пресс-центр

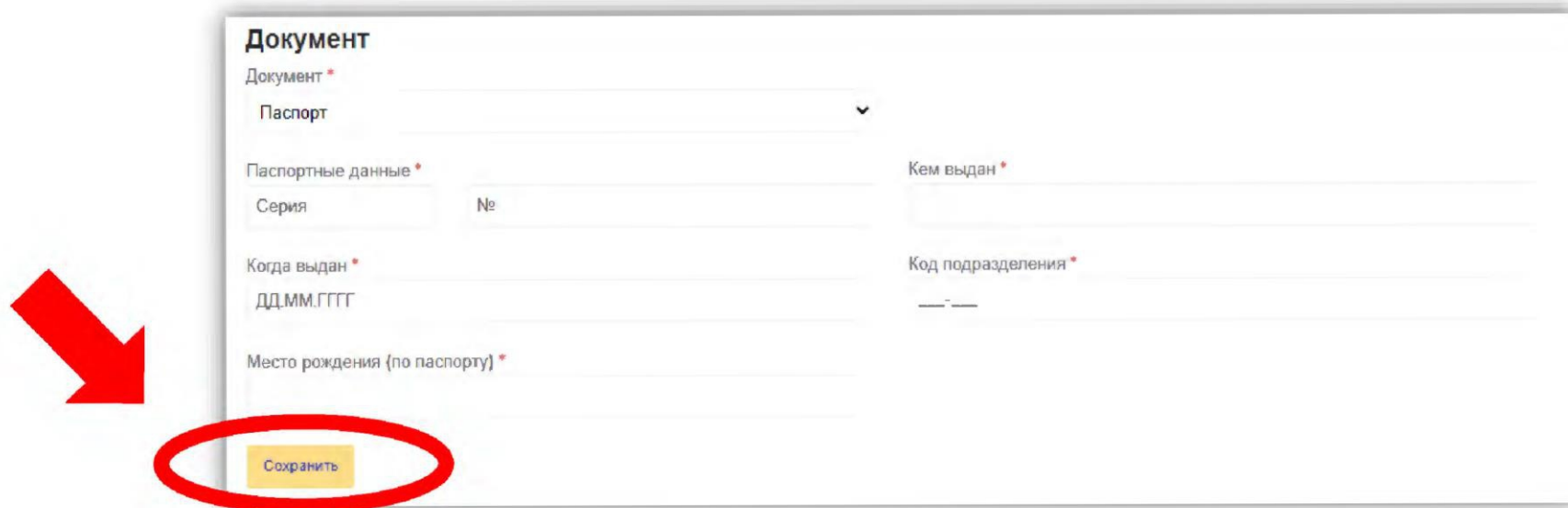
Фото *

Выберите файл logo.png

Фамилия *

Шаг №10

На этой же странице внизу нужно **заполнить паспортные данные** участника и нажать кнопку «Сохранить».



Документ

Документ *

Паспорт

Паспортные данные *

Серия №

Когда выдан *

ДД.ММ.ГГГГ

Место рождения (по паспорту) *

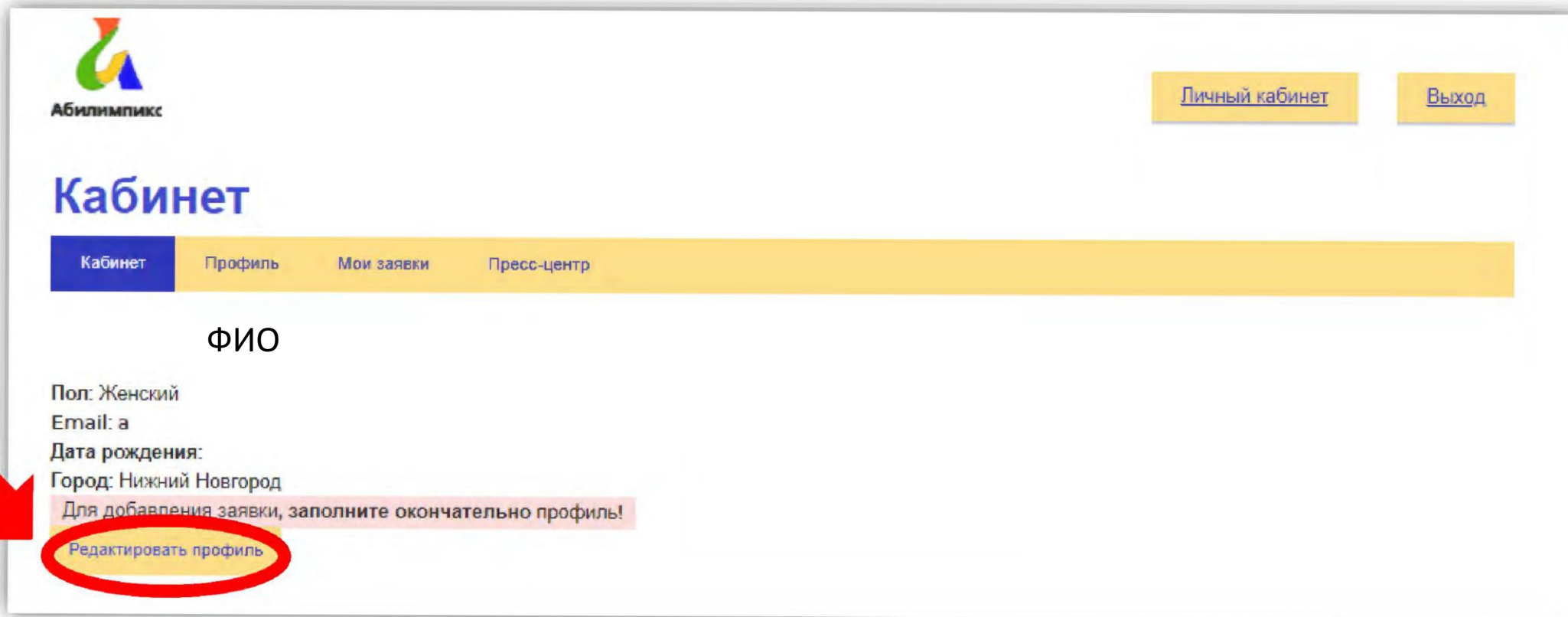
Кем выдан *

Код подразделения *

Сохранить

Шаг №8

После того как вы вошли в личный кабинет, необходимо заполнить профиль до конца, для этого нужно нажать на кнопку «Редактировать профиль».



Абилимпикс

[Личный кабинет](#) [Выход](#)

Кабинет

Кабинет | Профиль | Мои заявки | Пресс-центр

ФИО

Пол: Женский
Email: а
Дата рождения:
Город: Нижний Новгород

Для добавления заявки, заполните окончательно профиль!

[Редактировать профиль](#)

Шаг №11

Далее нужно вернуться на вкладку «Кабинет» и добавить заявку.
Для этого из выпадающего списка выбираем «Участник чемпионата».

1

Абилимпикс

Личный кабинет

Выход

Кабинет

Кабинет | Профиль | Мои заявки | Пресс-центр

Пол: Женский
Email:
Дата рождения:
Город: Нижний Новгород

2

Добавить заявку

Тип заявки

- Тип заявки
- Участника чемпионата
- Эксперта чемпионата
- ЦРД(центра развития движения)
- Сопровождающего лица
- Волонтера
- Волонтерского центра

Шаг №12

При заполнении раздела «Образование», пункт «Специальность» становится активным только при выборе образования выше «Среднего общего образования».

Абилимпикс

Личный кабинет Выход

Участник чемпионата

Кабинет Профиль Мои заявки Пресс-центр

Образование

Образование *
Выбрать

Специальность (с указанием шифра)

Наименование учебного заведения *

Год окончания *
Выбрать

В планах продолжить обучение *
Выбрать

Уровень дальнейшего образования *
Выбрать

Наименование учебного заведения пишем корректно!
ПРИМЕР: ГБПОУ
"Технологический колледж № 21"

Шаг №13

При наличии ответственного лица, ставите «Да» в соответствующем поле, другие поля раздела, становятся активными.

Ответственное лицо от образовательной организации (для лиц проходящих обучение)

Наличие ответственного лица *

Нет

Фамилия

Имя

Отчество

Наименование образовательной организации

Должность

Телефон

Email




Абилимпикс

РЕГИСТРАЦИЯ

Шаг №14

В разделе «Сведения о трудоустройстве» необходимо выбрать подходящий пункт и корректно заполнить все поля.

Сведения о трудоустройстве



Трудоустроен *	Трудоустроен по компетенции	
Выбрать	Выбрать	
Место работы	Стаж работы	Должность
<input type="checkbox"/> Продолжаю обучение	<input type="checkbox"/> Прохожу стажировку с последующим трудоустройством	<input type="checkbox"/> Заключен договор о целевом обучении с последующим трудоустройством
Наименование учебного заведения	Наименование организации	Наименование организации
<input type="checkbox"/> Временно не работаю	<input type="checkbox"/> Получил направление на проф обучение	<input type="checkbox"/> Наличие гарантированного места трудоустройства после завершения обучения
Причина не трудоустройства	Название организации	Название организации
<input type="checkbox"/> Стою на учете в центре занятости		
Готов к трудоустройству	Размещено резюме на портале «Работа в России»	
Выбрать	Выбрать	



Абилимпикс

РЕГИСТРАЦИЯ

Шаг №15

Раздел «Участие в чемпионате текущего года» **самый важный**, здесь вы прописываете: субъект, роль участия (участник/сопровождающий) компетенцию, категорию, статус (студент во, спо), этап чемпионата.

Участие в чемпионате текущего года

Название субъекта РФ *

Выбрать

Роль участия *

Выбрать

Компетенция *

Выбрать

Категория участника *

Выбрать

Статус *

Выбрать

Этап чемпионата *

Выбрать

Опыт участия в чемпионатах

Опыт участия в чемпионате *

Выбрать

Уровень чемпионата

Выбрать

Год

Выбрать

Компетенция

Выбрать

Призовое место

Выбрать

Сертификат участника

Выберите файл

Файл н...ыбран

Шаг №16

Этот раздел обязателен к заполнению, здесь так же необходимо прикрепить скан или фотографию хорошего качества вашей справки ПМПК или МСЭ.

(копия ИПРА, если имеется)

Информация об ограниченных возможностях здоровья

☐ Ограниченные возможности здоровья

Инвалидность

Выбрать

Копия заключения ПМПК

Выберите файл

Файл н...ыбран

Вид нозологии *

Аутизм

Ментальные нарушения (ЗПР)

Ментальные нарушения (ОПР)

Ментальные нарушения (УО)

Нарушения опорно-двигательно

Копия МСЭ *

Выберите файл

Файл н...ыбран

Копия ИПРА

Выберите файл

Файл не выбран

☐ Снятие ОВЗ или инвалидности

Год снятия



Абилимпиткс

РЕГИСТРАЦИЯ

Шаг №17

В этом пункте необходимо указать какие специалисты и специальное сопровождение необходимы участнику для организации рабочего места и выполнения задания.

Особые условия для организации рабочего места и выполнения конкурсного задания

Выберите необходимое спец.сопровождение

- ☐ Ассистент (помощник)
- ☐ Сурдопереводчик
- ☐ Педагог-психолог

Выберите необходимое спец.сопровождение

- ☐ Инструкции, выполненные шрифтом Брайля
- ☐ Электронные приборы, имеющий тактильный и брайлевский дисплей, речевой синтез
- ☐ Тифлоприборы для письма
- ☐ Лупа
- ☐ Инструкции с крупным шрифтом и иллюстрациями (схемами), разгруженные от мелких деталей и от резких контрастов
- ☐ Наличие адаптированных инструкций (схем) для выполнения конкурсного задания
- ☐ Технические средства

- ☐ Другие условия




Абилимпикс

РЕГИСТРАЦИЯ

Шаг №18

После заполнения всех пунктов необходимо поставить галочки, выбрать размер одежды и **ОБЯЗАТЕЛЬНО** нажать кнопку «Отправить заявку».



☐ Ознакомлен с нормативными документами Чемпионата «Абилимпикс» *


☐ Согласие на обработку, хранение и использование персональных данных ФЗ №152-ФЗ «О персональных данных» от 27.07.2006 *

☐ Согласие на обработку, хранение и использование персональных данных ФЗ №152-ФЗ «О персональных данных» для несовершеннолетних от 27.07.2006 *

Размер одежды *

Выбрать ▼

Отправить заявку



По всем техническим вопросам обращаться
по телефону 8 (384-2) 36-22-11